


# M-ME



MF-F/S



MF-D/S

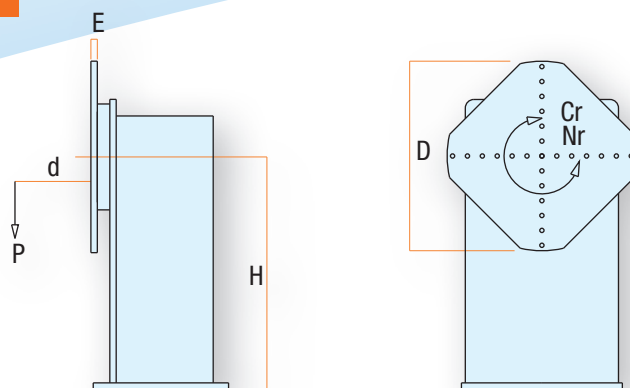


MEF-G

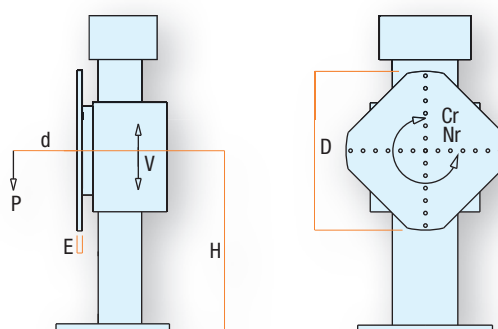


MEF-H/S

[WWW.LAMBERT-JOUBY.COM](http://WWW.LAMBERT-JOUBY.COM)



M	P t	d mm	Cr daN*m	Nr min <sup>-1</sup>	D mm	E mm	H mm
MF-C	1,25	400	250	1,40	800	25	800
MF-D	2,5	425	350	1,40	900	25	900
MF-E	4	450	500	1,40	980	30	1 100
MF-F	6,3	475	700	1,40	1 150	30	1 200
MF-G	10	500	1 000	1,00	1 300	40	1 300
MF-H	16	550	1 800	0,95	1 450	40	1 450
MF-I	25	600	2 700	0,75	1 600	50	1 600
MF-J	40	650	4 000	0,60	1 800	50	1 800
MF-K	63	700	6 500	0,50	1 980	60	2 000
MF-L	100	800	10 000	0,40	2 250	60	2 250
MF-M	160	900	16 000	0,30	2 480	80	2 500



ME	P t	d mm	Cr daN*m	Nr min <sup>-1</sup>	D mm	E mm	V m <sup>3</sup> min <sup>-1</sup>	H min mm	H max mm
MEF-D	2,5	425	350	1,40	900	25	2,0	650	1 700
MEF-E	4	450	500	1,40	980	30	1,5	700	1 800
MEF-F	6,3	475	700	1,40	1 150	30	1,5	750	1 900
MEF-G	10	500	1 000	1,00	1 300	40	1,5	850	2 050
MEF-H	16	550	1 800	0,95	1 450	40	1,4	900	2 150
MEF-I	25	600	2 700	0,75	1 600	50	1,4	1 000	2 300

## LAMBERT-JOUTY

Z.I. des Îles - 1, rue Aristide Bergès - 38800 Pont-de-Claix - FRANCE

Tel : +33 4 76 98 36 09 - Fax : +33 4 76 98 41 57